

I-DRAIN® WETROOM IN A BOX

> Totiaalpakket voor houten vloeren

I-DRAIN® ontwikkelde met de innovatieve 'Wetroom in a box' de perfecte waterdichtingsoplossing voor elke natte ruimte, en specifiek voor houten vloeren. Dit handig totaalpakket helpt de professionele installateur om een I-DRAIN® douchegoot te plaatsen en op een gemakkelijke manier de volledige doucheruimte 100% waterdicht te maken.

De I-DRAIN® douchegoot is gemaakt van roestvrij staal en heeft een verwijderbare sifon om hem snel en gemakkelijk schoon te maken. Verder bevat een 'Wetroom in a box' een omkeerbaar rooster, met een zijde in roestvrij staal en een betegelbare zijde. Daardoor is er steeds een elegante afwerking mogelijk.

Type uitloop: horizontaal


Waterdichtheid: douchegoot voorzien van een voorgelijmd waterdichtingsdoek en apart voorgesneden flens voor waterdichting, 25 jaar gegarandeerd waterdicht!

Sifon: geheel verwijderbaar en met apart verwijderbaar voor eenvoudige reiniging

Roosters koppelbaar met rechte en 90° koppelstukken

Rooster verstelbaar: ja

10 jaar garantie



> Eigenschappen

Inbouwhoogte	54 mm
Waterslothoogte	30 mm
Aansluitmaat	40 mm
Afvoercapaciteit	26,4 l/min.

> Materiaal

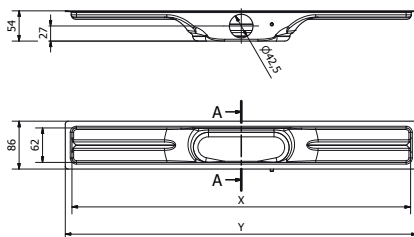
Drain	Diepgetrokken RVS
Rooster	Geborsteld RVS of tegelafwerking (PVD optioneel)
Binnenschroefdeel	Polypropeen
Buitenschroefdeel	ABS PC
Complete sifon	Polypropeen
Roostersteunen	ABS
Dichtingsringen	Silicone/EPDM

Verkrijgbare afmetingen:

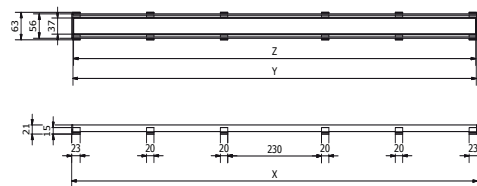
- Small: 600 - 700 - 800 - 900 mm
Sloping board 120x90 mm
- Large: 600 - 700 - 800 - 900 mm
Sloping board 160x90 mm

> Technische tekening

Drain



Rooster



X	Y
609	633
709	733
809	833
909	933

x = zichtmaat
y = inbouwmaat (excl. doek 330 mm)

X	Y	Z
598	591	588
698	691	688
798	791	788
898	891	888

x = totale lengte rooster
y = lengte buitenzijde sierprofiel
z = lengte binnenzijde sierprofiel
*Aantal roostersteunen is afhankelijk van de lengtemaat van het rooster
600/700/800/900 - 4 roostersteunen
1000/1100/1200 - 6 roostersteunen